



INFORME VERIFICACIÓN REQUISITOS TÉCNICOS

IP-16-2025

Medellín, 20 de febrero de 2025

INVITACIÓN PÚBLICA IP-16-2025

1. Objeto de la Contratación

Prestación de servicio de amplificación de sonido, video y operación logística, programa Serenata, financiado con recursos Futic, según Resolución 00013 del 17 de enero de 2025.

2. Verificación experiencia específica:

FORMATO 3						
ARTESONIDO S.A.S. ✓						
No.	APORTO CERT.	Contrato	Entidad contratante	Objeto	Plazo de ejecución (desde-hasta)	
					DESDE	HASTA
1	SI	0735-2024	TELEMEDELLÍN	OK	26/12/2024	20/01/2025
2	SI	0080-2024	TELEMEDELLÍN	OK	4/04/2024	31/12/2024
3	SI	24712	TELEANTIOQUIA	OK	9/04/2024	15/12/2024
MEKANUS PRODUCCIONES S.A.S. ✓						
No.	APORTO CERT.	Contrato	Entidad contratante	Objeto	Plazo de ejecución (desde-hasta)	
					DESDE	HASTA
1	SI	24611	TELEANTIOQUIA	OK	1/03/2024	15/12/2024
2	SI	24179	TELEANTIOQUIA	OK	8/03/2023	31/12/2023
3	SI	23727	TELEANTIOQUIA	OK	16/02/2022	31/12/2022
SEVENT PRODUCCIONES S.A.S. NO						
No.	APORTO CERT.	Contrato	Entidad contratante	Objeto	Plazo de ejecución (desde-hasta)	
					DESDE	HASTA
1	SI	3535-12190-190-2021	COLEGIO MAYOR DE ANTIOQUIA	NO	27/08/2021	4/11/2021
2	SI	4268-12190-227-2021	COLEGIO MAYOR DE ANTIOQUIA	NO	4/11/2021	12/11/2021
3	SI	8333-12791-100-2022	COLEGIO MAYOR DE ANTIOQUIA	NO	1/02/2022	15/06/2022
BTV PRODUCCIONES S.A.S. NO						
No.	APORTO CERT.	Contrato	Entidad contratante	Objeto	Plazo de ejecución (desde-hasta)	
					DESDE	HASTA
1	SI	FE-1940	PROANTIOQUIA	NO	1/10/2023	31/12/2024
2	SI	FE-1980	INDUSTRIAS HACEB	NO	1/10/2023	31/12/2024
3	SI	CW2267428	COMFAMA	NO	1/09/2023	31/08/2025
4	SI	CW2252480	COMFAMA	NO	1/08/2021	31/08/2023

Los proveedores Artesonado S.A.S. y Mekanus Producciones S.A.S., **SÍ** se encuentran habilitados técnicamente en cuanto a la acreditación de experiencia específica. Cumplen con lo solicitado en el numeral 9.7. formato 3.

El proveedor **Sevent Producciones S.A.S.**, **No** se encuentra habilitado técnicamente en cuanto a la acreditación de experiencia específica. Los certificados que anexa a la propuesta informan:

OBJETO DEL CONTRATO: El Contratista de manera independiente, es decir, sin que exista subordinación de índole laboral, se obliga a prestar sus servicios de apoyo a la gestión como OPERADOR LOGÍSTICO, para la realización y el buen desarrollo de las diferentes actividades que se ejecuten en el marco del contrato interadministrativo N.º 4600012190 de 2021." En desarrollo del objeto, el contratista deberá garantizar los medios que faciliten el apoyo logístico, participando de los procesos logísticos y de apoyo necesarios para la realización de las actividades requeridas en la ejecución del contrato interadministrativo.

El proveedor **BTV Producciones S.A.S.**, **No** se encuentra habilitado técnicamente en cuanto a la acreditación de experiencia específica. Los certificados que anexa a la propuesta informan:

Proantioquia

es proveedor de la Fundación y ha suministrado servicios como agencia BTL durante los

Industrias HACEB

890.900.281, una relación comercial que ha perdurado durante 6 años, destacándose por su servicio de montaje y logística de eventos.

Comfama:

Contrato	Objeto
CW2267428	Servicio Agencia BTL
CW2252480-3	Servicio Agencia BTL BTV Producciones

En el numeral 9.7 de esta invitación cita:

FORMATO 3 anexo, debidamente diligenciado. Se deben aportar certificaciones contractuales o actas de liquidación cuyo objeto contractual o alcance correspondan a servicios de amplificación de sonido, video, luces, y que se hayan terminado durante los últimos cinco (5) años anteriores a la publicación del presente proceso contractual. Sólo se tendrá(n) en cuenta un máximo de tres (3) certificación(es) contractual(es) o acta(s) de liquidación, y la sumatoria del valor de las mismas deberá ser igual o superior al valor del presupuesto oficial de la presente invitación. Los valores de las certificaciones o liquidaciones se verificarán en SMMLV para el año de celebración de cada contrato certificado.

“objeto contractual o alcance correspondan a *servicios de amplificación de sonido, video y luces*” y en los certificados aportados por los proveedores **No** cita o mencionan dicho servicio.

3. Experiencia laboral:

PROVEEDOR	CARGO	FORMATO 4	AÑOS DE EXPERIENCIA CERTIFICADOS	CUMPLE
ARTESONIDO S.A.S.	COORDINADOR DE CAMPO	9	9.24	SI
	OPERADOR DE AUDIO	38	37.52	SI
	OPERADOR DE VIDEO	26	26.88	SI
	OPERADOR DE LUCES	9	8.58	SI
MEKANUS PRODUCCIONES S.A.S.	COORDINADOR DE CAMPO	13	14.03	SI
	OPERADOR DE AUDIO	13	14.03	SI
	OPERADOR DE VIDEO	13	14.03	SI
	OPERADOR DE LUCES	8	8.84	SI
SEVENT PRODUCCIONES S.A.S.	COORDINADOR DE CAMPO	5.9	5.84	SI
	OPERADOR DE AUDIO	8.20	8.14	SI
	OPERADOR DE VIDEO	3.90	3.80	SI
	OPERADOR DE LUCES	3.11	3.96	SI
BTV PRODUCCIONES S.A.S.	COORDINADOR DE CAMPO	20	8.12	SI
	OPERADOR DE AUDIO	3	2.12	NO
	OPERADOR DE VIDEO	8	6.12	SI
	OPERADOR DE LUCES	18	0.00	NO

El proveedor **BTV Producciones S.A.S.**, **No** se encuentra habilitado técnicamente en cuanto a la acreditación de experiencia laboral, ya que el Operador de audio no cumple con la experiencia mínima solicitada de esta invitación y el Operador de luces no adjunta los certificados laborales citados en el formato 4.

Los demás proveedores, **SI** se encuentran habilitados técnicamente en cuanto a la acreditación de experiencia laboral. Cumplen con lo solicitado en el numeral 9.11. formato 4.

4. Relación de requisitos financieros.

CALIFICACIÓN ARTESONIDO S.A.S.		CUMPLE (SI/NO)
INDICADORES FINANCIEROS	PROMEDIO INDICADORES	
PROMEDIO 2022 y 2023		
LIQUIDEZ	2.41	SI
ENDEUDAMIENTO	33.3%	SI
PATRIMONIO	66.7%	N/A

CALIFICACIÓN MEKANUS PRODUCCIONES S.A.S.		CUMPLE (SI/NO)
INDICADORES FINANCIEROS	PROMEDIO INDICADORES	
PROMEDIO 2022 y 2023		
LIQUIDEZ	3.57	SI
ENDEUDAMIENTO	31.1%	SI
PATRIMONIO	68.9%	N/A

CALIFICACIÓN SEVENT PRODUCCIONES S.A.S.		CUMPLE (SI/NO)
INDICADORES FINANCIEROS	PROMEDIO INDICADORES	
PROMEDIO 2022 y 2023		
LIQUIDEZ	4.59	SI
ENDEUDAMIENTO	23.8%	SI
PATRIMONIO	76.2%	N/A

CALIFICACIÓN BTV PRODUCCIONES S.A.S.		CUMPLE (SI/NO)
INDICADORES FINANCIEROS	PROMEDIO INDICADORES	
PROMEDIO 2022 y 2023		
LIQUIDEZ	2.54	SI
ENDEUDAMIENTO	54.1%	SI
PATRIMONIO	45.9%	N/A

Los proveedores, **SÍ** se encuentran habilitados técnicamente en cuanto a los indicadores financieros. Cumplen con lo solicitado en el numeral 9.8. formato 6

3. Criterios de evaluación

FACTORES DE EVALUACIÓN	CALIFICACIÓN
Valor de la propuesta	500 PUNTOS
Tarifa de transporte	300 PUNTOS
Porcentaje de administración para servicios de operación logística	200 PUNTOS
TOTAL	1.000 PUNTOS

a) Valor de la propuesta:

PROVEEDOR	VALOR	PUNTAJE
ARTESONIDO S.A.S.	\$ 39,892,000	500
MEKANUS PRODUCCIONES S.A.S.	\$ 41,917,200	476
BTV PRODUCCIONES S.A.S.	\$ 78,139,650	255
SEVENT PRODUCCIONES S.A.S.	\$ 79,955,650	249

b) Tarifa de transporte:

PROVEEDOR	VALOR	PUNTAJE
SEVENT PRODUCCIONES S.A.S.	\$ 116,128,000	300
ARTESONIDO S.A.S.	\$ 142,400,000	245
MEKANUS PRODUCCIONES S.A.S.	\$ 149,250,000	233
BTV PRODUCCIONES S.A.S.	\$ 153,290,000	227

c) Porcentaje de administración para servicios de operación logística:

PROVEEDOR	PORCENTAJE	PUNTAJE
BTV PRODUCCIONES S.A.S.	7.5%	200
MEKANUS PRODUCCIONES S.A.S.	11.99%	125
ARTESONIDO S.A.S.	17.3%	87
SEVENT PRODUCCIONES S.A.S.	18%	83

Los proveedores, **SÍ** se encuentran habilitados técnicamente en cuanto a la propuesta económica. Cumplen con lo solicitado en los numerales 9.2 y 9.12. formatos 2 y 5.

Puntaje final:


PROVEEDOR	PUNTAJE
ARTESONIDO S.A.S.	745
MEKANUS PRODUCCIONES S.A.S.	709
SEVENT PRODUCCIONES S.A.S.	549
BTV PRODUCCIONES S.A.S.	483

5. De acuerdo con lo anterior, el proveedor ganador debido al puntaje obtenido es ARTESONIDO S.A.S., de conformidad a lo establecido en el numeral 15 de la invitación pública en el cual se indica que "será seleccionada la cotización que obtenga el mayor puntaje."

La orden de compra se expedirá por valor de **CUATROCIENTOS DIECISEIS MILLONES QUINIENTOS MIL PESOS ML (\$416.500.000)**, incluido el IVA, con una vigencia hasta el 30 de noviembre de 2025. La supervisión estará a cargo del Director de producción y tecnologías Juan Gabriel López Rendón.

Para constancia, se levanta la presente acta, la cual es suscrita por los asistentes.

FIRMAS


MARÍA EUGENIA URREGO RESTREPO
Coordinadora de producción recursos


JUAN GABRIEL LÓPEZ RENDÓN
Director de producción y tecnologías

11.1.1. VALOR DE LA COTIZACIÓN: MÁXIMO 500 PUNTOS

FORMATO 2					
Nº	ITEM	ARTESONIDO S.A.S.	MEKANUS PRODUCCIONES S.A.S.	SEVENT PRODUCCIONES S.A.S.	BTV PRODUCCIONES S.A.S.
1	Sistema de sonido 5.000 vatios de potencia con medios altos Line Array; bajos, monitores tarima, rack procesos, mínimo 16 micrófonos con sus respectivas bases, kit de baterías y/o cajas directas, <u>computador portátil con</u> unidad de C.D y/o DVD, consola digital de mínimo de 12 a 24 canales, dos micrófonos inalámbricos. sistema eléctrico y acometida principal. Entregar mezcla para unidad móvil de televisión	\$ 800,000	\$ 2,000,000	\$ 1,800,000	\$ 1,980,000
2	Sistema de sonido 10.000 vatios de potencia con medios altos Line Array; bajos, monitores, rack procesos, mínimo 16 micrófonos con sus respectivas bases, kit de batería y/o cajas directas, <u>computador portátil con</u> unidad de C.D y/o DVD, consola digital de mínimo 24 canales, dos micrófonos inalámbricos, sistema eléctrico y acometida principal. Entregar mezcla para unidad móvil de televisión	\$ 1,100,000	\$ 2,050,000	\$ 3,000,000	\$ 2,150,000
3	Sistema de sonido 15.000 vatios de potencia con medios altos Line Array; bajos, monitores tarima, rack procesos, mínimo 16 micrófonos con sus respectivas bases, kit de batería y/o cajas directas, <u>computador portátil con</u> unidad de CD y/o DVD, consola digital de mínimo 32 canales, dos micrófonos inalámbricos, sistema eléctrico y acometida principal. Entregar mezcla para unidad móvil de televisión	\$ 1,600,000	\$ 2,060,000	\$ 4,000,000	\$ 2,710,000
4	Sistema de sonido 20.000 vatios de potencia con medios altos Line Array; bajos, monitores, rack procesos, mínimo 16 micrófonos con sus respectivas bases, kit de batería y/o cajas directas, <u>computador portátil con</u> unidad de CD y/o DVD, consola digital de mínimo 32 canales, dos micrófonos inalámbricos. sistema eléctrico y acometida principal. Entregar mezcla para unidad móvil de televisión	\$ 1,700,000	\$ 2,100,000	\$ 5,000,000	\$ 3,380,000
5	Sistema de sonido 30.000 vatios de potencia con medios altos Line Array; bajos, monitores tarima, rack procesos, mínimo 16 micrófonos con sus respectivas bases, kit de batería y/o cajas directas, <u>computador portátil con</u> unidad de CD y/o DVD, consola digital de mínimo 32 canales, dos micrófonos inalámbricos, sistema eléctrico y acometida principal. Entregar mezcla para unidad móvil de televisión	\$ 2,300,000	\$ 2,110,000	\$ 6,800,000	\$ 3,850,000
6	Consola de 32 canales para premezcla con su operador	\$ 400,000	\$ 200,000	\$ 700,000	\$ 620,000
7	Techo para Tarima de 6x6 metros (con carpa blanca - incluir tanques de agua)	\$ 980,000	\$ 1,200,000	\$ 2,300,000	\$ 2,050,000
8	Techo para tarima de 9x6 metros (con carpa blanca - incluir tanques de agua)	\$ 1,300,000	\$ 1,300,000	\$ 3,500,000	\$ 2,950,000
9	Techo para tarima de 12x12 metros (con carpa blanca - incluir tanques de agua)	\$ 2,900,000	\$ 2,300,000	\$ 6,000,000	\$ 6,450,000
10	Carpas 4x4 color negra	\$ 200,000	\$ 200,000	\$ 250,000	\$ 400,000
11	Carpas 4x4 color blanca	\$ 200,000	\$ 200,000	\$ 230,000	\$ 325,000
12	Carpas 6x6 color negra	\$ 250,000	\$ 300,000	\$ 380,000	\$ 460,000
13	Carpas 6x6 color blanca	\$ 250,000	\$ 300,000	\$ 330,000	\$ 360,000
14	Carpa 12x6 color negra	\$ 500,000	\$ 600,000	\$ 650,000	\$ 880,000
15	Carpa 12x6 color blanca	\$ 500,000	\$ 600,000	\$ 600,000	\$ 660,000
16	Tarima 6x6 metros aforada y telón negro	\$ 980,000	\$ 1,200,000	\$ 950,000	\$ 1,780,000
17	Tarima 9x6 metros aforada y telón negro	\$ 1,300,000	\$ 1,500,000	\$ 1,350,000	\$ 2,550,000
18	Tarima 12x9 metros aforada y telón negro	\$ 2,400,000	\$ 1,550,000	\$ 2,700,000	\$ 5,050,000
19	Techo 12x12 metros (incluir carpa blanca y tanques de agua)	\$ 2,900,000	\$ 2,500,000	\$ 5,500,000	\$ 6,450,000
20	Techo para tarima de 12x6 metros (no carpa - incluir tanques de agua)	\$ 1,600,000	\$ 2,300,000	\$ 4,600,000	\$ 4,660,000
21	Techo para tarima de 9x6 metros (no carpa - incluir tanques de agua)	\$ 1,300,000	\$ 1,500,000	\$ 3,000,000	\$ 2,950,000
22	Micrófono profesional inalámbrico UHF de diadema	\$ 100,000	\$ 80,000	\$ 230,000	\$ 160,000
23	Micrófono profesional inalámbrico UHF de mano	\$ 100,000	\$ 80,000	\$ 250,000	\$ 180,000
24	Micrófono profesional alámbrico	\$ 10,000	\$ 40,000	\$ 250,000	\$ 85,000
25	Monitor de video pantalla plana 42", con base	\$ 150,000	\$ 200,000	\$ 300,000	\$ 140,000
26	Monitor de video pantalla plana 58", con base	\$ 180,000	\$ 300,000	\$ 420,000	\$ 200,000
27	Arco para soporte Pantalla LED de 6 X 4 (a título informativo que opciones de pantalla y soporte superiores a estas medidas puede ofrecer el proveedor)	\$ 300,000	\$ 900,000	\$ 900,000	\$ 880,000
28	Arco para soporte Pantalla LED de 12 metros cuadrados, 16/9	\$ 200,000	\$ 700,000	\$ 650,000	\$ 245,000
29	Andamio de 1.20 X 1.20 de más de 1 mt de altura	\$ 70,000	\$ 200,000	\$ 180,000	\$ 320,000
30	Andamio de 1.50 X 1.50 de más de 1 mt de altura	\$ 110,000	\$ 220,000	\$ 200,000	\$ 450,000

32	base escalador, invertido diámetro 1.50 X 1.50, 2 metros de altura	\$ 180,000	\$ 400,000	\$ 440,000	\$ 350,000
33	Pantalla LED 6 metros cuadrados, 16/9, pitch 4	\$ 1,000,000	\$ 1,400,000	\$ 1,920,000	\$ 1,800,000
34	Pantalla LED 6 metros cuadrados, 16/9, pitch 10	\$ 1,000,000	\$ 500,000	\$ 1,920,000	\$ 1,750,000
35	Pantalla LED de 15 metros cuadrados, Relación de aspecto 16/9, con mínimo pitch 4 mm	\$ 2,250,000	\$ 2,800,000	\$ 4,500,000	\$ 4,450,000
36	Pantalla LED de 24 metros cuadrados, 16/9, pitch 6 (a título informativo que opciones de pantalla y soporte superiores a estas medidas puede ofrecer el proveedor)	\$ 3,600,000	\$ 2,400,000	\$ 7,680,000	\$ 6,780,000
37	Pantalla en lona de 7x4.80	\$ 350,000	\$ 100,000	\$ 580,000	\$ 850,000
38	Video Beam de 8.000 lummens	\$ 500,000	\$ 300,000	\$ 1,200,000	\$ 2,100,000
39	Video Beam (proyector de video full hd o 4k, para interiores y/o exteriores, mínimo de 3.600 lúmenes) o a título informativo los que puede suministrar	\$ 350,000	\$ 150,000	\$ 650,000	\$ 1,150,000
40	Reflector par LED potencia < 300 vatios	\$ 40,000	\$ 80,000	\$ 148,550	\$ 80,000
41	Luminaria tipo Seguidor	\$ 300,000	\$ 200,000	\$ 400,000	\$ 420,000
42	Reflectores Parled RGBA de 300 vatios	\$ 40,000	\$ 70,000	\$ 55,000	\$ 80,000
43	Cabezas móviles RGBA beam	\$ 160,000	\$ 100,000	\$ 250,000	\$ 320,000
44	Máquina de humo	\$ 350,000	\$ 100,000	\$ 120,000	\$ 200,000
45	Máquina de Ventury (confeti y serpentina)	\$ 350,000	\$ 200,000	\$ 580,000	\$ 310,000
46	Valla de cerramiento (unidad)	\$ 15,000	\$ 25,000	\$ 25,000	\$ 18,000
47	Lonas de cerramientos para carpa 4x4	\$ 70,000	\$ 60,000	\$ 35,000	\$ 45,000
48	Lonas de cerramientos para carpa 6x6	\$ 80,000	\$ 80,000	\$ 45,000	\$ 52,000
49	Amplificador de bajo	\$ 280,000	\$ 350,000	\$ 200,000	\$ 240,000
50	Amplificador de piano o teclado	\$ 280,000	\$ 100,000	\$ 220,000	\$ 240,000
51	Amplificador de guitarra	\$ 280,000	\$ 100,000	\$ 220,000	\$ 250,000
52	Toldo con faldón y techo de 1.45x0.80 cm	\$ 35,000	\$ 45,000	\$ 50,000	\$ 38,000
53	Pisos para protección de cables (pasacables) (unidad)	\$ 10,000	\$ 40,000	\$ 26,000	\$ 15,000
54	Extensión de 10 metros	\$ 10,000	\$ 35,000	\$ 30,000	\$ 14,000
55	Extensión de 15 metros	\$ 10,000	\$ 40,000	\$ 35,000	\$ 16,000
56	Sistema eléctrico con cable face de conexión de 120 mts	\$ 700,000	\$ 400,000	\$ 300,000	\$ 380,000
57	Sillas Plásticas (unidad)	\$ 2,000	\$ 3,200	\$ 1,800	\$ 1,650
58	Mesa plástica blanca de 1.20 x 80 (unidad)	\$ 10,000	\$ 18,000	\$ 12,500	\$ 18,500
59	Talento Coordinador en campo	\$ 300,000	\$ 280,000	\$ 400,000	\$ 240,000
60	Talento Operador logístico	\$ 230,000	\$ 220,000	\$ 280,000	\$ 160,000
61	Desayuno: Considerar: Lácteos, fruta entera o en zumo, pan o cereales, una grasa, derivados cárnicos. Incluir siempre el líquido.	\$ 25,000	\$ 25,000	\$ 22,500	\$ 17,300
62	Almuerzo: Considerar: Fibras (verduras-frutas), proteínas (huevos, quesos, carnes), carbohidratos (harinas, pastas, papa, pan, entre otros.) Incluir siempre Sopa, líquido y energético	\$ 30,000	\$ 32,000	\$ 32,900	\$ 24,200
63	Cena: Considerar: Fibras (verduras-frutas), proteínas (huevos, quesos, carnes), carbohidratos (harinas, pastas, papa, pan, entre otros.) Incluir siempre Sopa, líquido y energético	\$ 30,000	\$ 32,000	\$ 32,900	\$ 24,200
64	Refrigerio tipo A: (Incluye un sólido y un líquido)	\$ 20,000	\$ 18,000	\$ 10,000	\$ 10,900
65	Refrigerio tipo B: (Incluye 2 harinas -sólidos- fruta, líquido y energético)	\$ 25,000	\$ 24,000	\$ 13,500	\$ 14,900
SUBTOTAL		\$ 39,892,000	\$ 41,917,200	\$ 79,955,650	\$ 78,139,650
IVA		\$ 7,579,480	\$ 7,964,268	\$ 15,191,574	\$ 14,846,534
TOTAL		\$ 47,471,480	\$ 49,881,468	\$ 95,147,224	\$ 92,986,184

PROVEEDOR	VALOR	PUNTAJE
ARTESONIDO S.A.S.	\$ 39,892,000	500
MEKANUS PRODUCCIONES S.A.S.	\$ 41,917,200	476
BTV PRODUCCIONES S.A.S.	\$ 78,139,650	255
SEVENT PRODUCCIONES S.A.S.	\$ 79,955,650	249

11.1.2. TARIFA DE TRANSPORTE, MÁXIMO 300 PUNTOS

FORMATO 5

MUNICIPIOS	ARTESONOS S.A.S.		MEKANUS PRODUCCIONES S.A.S.		SEVENT PRODUCCIONES S.A.S.		BTV PRODUCCIONES S.A.S.	
	TRANSPORTE	PERNOCTA	TRANSPORTE	PERNOCTA	TRANSPORTE	PERNOCTA	TRANSPORTE	PERNOCTA
ALEJANDRIA	\$ 800,000	\$ 200,000	\$ 800,000	\$ 250,000	\$ 600,000	\$ 140,000	\$ 670,000	\$ 180,000
CONCEPCION	\$ 800,000	\$ 200,000	\$ 800,000	\$ 250,000	\$ 570,000	\$ 140,000	\$ 610,000	\$ 180,000
GRANADA	\$ 700,000	\$ 200,000	\$ 800,000	\$ 250,000	\$ 545,000	\$ 140,000	\$ 860,000	\$ 180,000
GUATAPE	\$ 700,000	\$ 200,000	\$ 600,000	\$ 250,000	\$ 545,000	\$ 140,000	\$ 780,000	\$ 180,000
SAN CARLOS	\$ 1,000,000	\$ 200,000	\$ 800,000	\$ 250,000	\$ 740,000	\$ 140,000	\$ 980,000	\$ 180,000
SAN RAFAEL	\$ 1,000,000	\$ 200,000	\$ 600,000	\$ 250,000	\$ 640,000	\$ 140,000	\$ 860,000	\$ 180,000
EL SANTUARIO	\$ 700,000	\$ 100,000	\$ 500,000	\$ 250,000	\$ 568,000	\$ 140,000	\$ 520,000	\$ 180,000
COCORNA	\$ 900,000	\$ 200,000	\$ 800,000	\$ 250,000	\$ 600,000	\$ 140,000	\$ 810,000	\$ 180,000
SAN FRANCISCO	\$ 900,000	\$ 200,000	\$ 900,000	\$ 250,000	\$ 680,000	\$ 140,000	\$ 810,000	\$ 180,000
SAN LUIS	\$ 900,000	\$ 200,000	\$ 900,000	\$ 250,000	\$ 681,000	\$ 140,000	\$ 1,050,000	\$ 180,000
ABEJORRAL	\$ 900,000	\$ 200,000	\$ 900,000	\$ 250,000	\$ 594,000	\$ 140,000	\$ 760,000	\$ 180,000
ARGELIA	\$ 900,000	\$ 200,000	\$ 900,000	\$ 250,000	\$ 752,000	\$ 140,000	\$ 920,000	\$ 180,000
SONSON	\$ 900,000	\$ 200,000	\$ 900,000	\$ 250,000	\$ 650,000	\$ 140,000	\$ 840,000	\$ 180,000
NARIÑO	\$ 1,300,000	\$ 200,000	\$ 900,000	\$ 250,000	\$ 750,000	\$ 140,000	\$ 940,000	\$ 180,000
CARMEN DE VIBORAL	\$ 600,000	\$ 100,000	\$ 500,000	\$ 250,000	\$ 528,000	\$ 140,000	\$ 780,000	\$ 180,000
GUARNE	\$ 600,000	\$ 100,000	\$ 400,000	\$ 250,000	\$ 546,000	\$ 140,000	\$ 580,000	\$ 180,000
LA CEJA	\$ 600,000	\$ 100,000	\$ 500,000	\$ 250,000	\$ 475,000	\$ 140,000	\$ 640,000	\$ 180,000
LA UNION	\$ 700,000	\$ 100,000	\$ 500,000	\$ 250,000	\$ 517,000	\$ 140,000	\$ 760,000	\$ 180,000
MARINILLA	\$ 600,000	\$ 100,000	\$ 500,000	\$ 250,000	\$ 215,000	\$ 140,000	\$ 680,000	\$ 180,000
PEÑOL	\$ 700,000	\$ 100,000	\$ 500,000	\$ 250,000	\$ 530,000	\$ 140,000	\$ 750,000	\$ 180,000
RETIRO	\$ 600,000	\$ 100,000	\$ 500,000	\$ 250,000	\$ 495,000	\$ 140,000	\$ 480,000	\$ 180,000
RIONEGRO	\$ 600,000	\$ 100,000	\$ 500,000	\$ 250,000	\$ 527,000	\$ 140,000	\$ 620,000	\$ 180,000
SAN VICENTE	\$ 700,000	\$ 100,000	\$ 500,000	\$ 250,000	\$ 496,000	\$ 140,000	\$ 580,000	\$ 180,000
AMAGA	\$ 600,000	\$ 100,000	\$ 500,000	\$ 250,000	\$ 500,000	\$ 140,000	\$ 640,000	\$ 180,000
ANGELOPOLIS	\$ 700,000	\$ 100,000	\$ 500,000	\$ 250,000	\$ 545,000	\$ 140,000	\$ 620,000	\$ 180,000
FREDONIA	\$ 700,000	\$ 200,000	\$ 500,000	\$ 250,000	\$ 615,000	\$ 140,000	\$ 760,000	\$ 180,000
TITIRIBI	\$ 800,000	\$ 100,000	\$ 500,000	\$ 250,000	\$ 526,000	\$ 140,000	\$ 680,000	\$ 180,000
VENECIA	\$ 800,000	\$ 200,000	\$ 500,000	\$ 250,000	\$ 610,000	\$ 140,000	\$ 720,000	\$ 180,000
BETULIA	\$ 900,000	\$ 200,000	\$ 500,000	\$ 250,000	\$ 760,000	\$ 140,000	\$ 820,000	\$ 180,000
CIUDAD BOLIVAR	\$ 900,000	\$ 200,000	\$ 700,000	\$ 250,000	\$ 720,000	\$ 140,000	\$ 890,000	\$ 180,000
CONCORDIA	\$ 900,000	\$ 200,000	\$ 700,000	\$ 250,000	\$ 685,000	\$ 140,000	\$ 760,000	\$ 180,000
SALGAR	\$ 900,000	\$ 200,000	\$ 700,000	\$ 250,000	\$ 700,000	\$ 140,000	\$ 810,000	\$ 180,000
URRAO	\$ 1,200,000	\$ 200,000	\$ 900,000	\$ 250,000	\$ 986,000	\$ 140,000	\$ 1,100,000	\$ 180,000
CARAMANTA	\$ 1,200,000	\$ 200,000	\$ 900,000	\$ 250,000	\$ 747,000	\$ 140,000	\$ 780,000	\$ 180,000
JERICO	\$ 900,000	\$ 200,000	\$ 700,000	\$ 250,000	\$ 728,000	\$ 140,000	\$ 880,000	\$ 180,000
LA PINTADA	\$ 1,000,000	\$ 200,000	\$ 700,000	\$ 250,000	\$ 658,000	\$ 140,000	\$ 760,000	\$ 180,000
MONTEBELLO	\$ 700,000	\$ 200,000	\$ 500,000	\$ 250,000	\$ 548,000	\$ 140,000	\$ 780,000	\$ 180,000
PUEBLORRICO	\$ 900,000	\$ 200,000	\$ 600,000	\$ 250,000	\$ 727,000	\$ 140,000	\$ 860,000	\$ 180,000
SANTA BARBARA	\$ 700,000	\$ 200,000	\$ 500,000	\$ 250,000	\$ 615,000	\$ 140,000	\$ 740,000	\$ 180,000
TAMESIS	\$ 900,000	\$ 200,000	\$ 700,000	\$ 250,000	\$ 738,000	\$ 140,000	\$ 760,000	\$ 180,000
TARSO	\$ 900,000	\$ 200,000	\$ 700,000	\$ 250,000	\$ 728,000	\$ 140,000	\$ 840,000	\$ 180,000
VALPARAISO	\$ 900,000	\$ 200,000	\$ 700,000	\$ 250,000	\$ 700,000	\$ 140,000	\$ 840,000	\$ 180,000
ANDES	\$ 900,000	\$ 200,000	\$ 700,000	\$ 250,000	\$ 745,000	\$ 140,000	\$ 920,000	\$ 180,000
BETANIA	\$ 900,000	\$ 200,000	\$ 700,000	\$ 250,000	\$ 738,000	\$ 140,000	\$ 850,000	\$ 180,000
HISPANIA	\$ 900,000	\$ 200,000	\$ 700,000	\$ 250,000	\$ 700,000	\$ 140,000	\$ 840,000	\$ 180,000
JARDIN	\$ 900,000	\$ 200,000	\$ 700,000	\$ 250,000	\$ 846,000	\$ 140,000	\$ 980,000	\$ 180,000
ABRIAQUI	\$ 1,500,000	\$ 200,000	\$ 1,500,000	\$ 250,000	\$ 797,000	\$ 140,000	\$ 780,000	\$ 180,000
CAÑASGORDAS	\$ 1,100,000	\$ 200,000	\$ 1,000,000	\$ 250,000	\$ 730,000	\$ 140,000	\$ 830,000	\$ 180,000
DABEIBA	\$ 1,200,000	\$ 200,000	\$ 1,200,000	\$ 250,000	\$ 868,000	\$ 140,000	\$ 1,100,000	\$ 180,000
FRONTINO	\$ 1,100,000	\$ 200,000	\$ 1,500,000	\$ 250,000	\$ 770,000	\$ 140,000	\$ 990,000	\$ 180,000
PEQUE	\$ 1,500,000	\$ 200,000	\$ 1,500,000	\$ 250,000	\$ 1,040,000	\$ 140,000	\$ 1,450,000	\$ 180,000
URAMITA	\$ 1,100,000	\$ 200,000	\$ 1,000,000	\$ 250,000	\$ 777,000	\$ 140,000	\$ 1,050,000	\$ 180,000
ANZA	\$ 800,000	\$ 100,000	\$ 600,000	\$ 250,000	\$ 622,000	\$ 140,000	\$ 860,000	\$ 180,000
ARMENIA	\$ 900,000	\$ 100,000	\$ 600,000	\$ 250,000	\$ 562,000	\$ 140,000	\$ 840,000	\$ 180,000
BURITICA	\$ 1,000,000	\$ 200,000	\$ 600,000	\$ 250,000	\$ 700,000	\$ 140,000	\$ 880,000	\$ 180,000
CAICEDO	\$ 1,100,000	\$ 200,000	\$ 600,000	\$ 250,000	\$ 678,000	\$ 140,000	\$ 1,100,000	\$ 180,000
EBEJICO	\$ 800,000	\$ 200,000	\$ 600,000	\$ 250,000	\$ 580,000	\$ 140,000	\$ 590,000	\$ 180,000
GIRALDO	\$ 900,000	\$ 200,000	\$ 800,000	\$ 250,000	\$ 650,000	\$ 140,000	\$ 920,000	\$ 180,000
HELICONIA	\$ 900,000	\$ 200,000	\$ 600,000	\$ 250,000	\$ 580,000	\$ 140,000	\$ 580,000	\$ 180,000
LIBORINA	\$ 900,000	\$ 200,000	\$ 600,000	\$ 250,000	\$ 660,000	\$ 140,000	\$ 830,000	\$ 180,000
OLAYA	\$ 700,000	\$ 200,000	\$ 600,000	\$ 250,000	\$ 600,000	\$ 140,000	\$ 860,000	\$ 180,000
SABANALARGA	\$ 700,000	\$ 200,000	\$ 1,000,000	\$ 250,000	\$ 780,000	\$ 140,000	\$ 980,000	\$ 180,000
SANTA FE DE ANTIOQUIA	\$ 800,000	\$ 100,000	\$ 500,000	\$ 250,000	\$ 660,000	\$ 140,000	\$ 720,000	\$ 180,000
SAN JERONIMO	\$ 800,000	\$ 100,000	\$ 500,000	\$ 250,000	\$ 650,000	\$ 140,000	\$ 680,000	\$ 180,000
SOPETRAN	\$ 800,000	\$ 100,000	\$ 500,000	\$ 250,000	\$ 650,000	\$ 140,000	\$ 710,000	\$ 180,000
CARACOLI	\$ 1,300,000	\$ 200,000	\$ 900,000	\$ 300,000	\$ 840,000	\$ 140,000	\$ 950,000	\$ 180,000
MACEO	\$ 1,300,000	\$ 200,000	\$ 900,000	\$ 300,000	\$ 900,000	\$ 140,000	\$ 920,000	\$ 180,000
PUERTO BERRIO	\$ 1,400,000	\$ 200,000	\$ 1,200,000	\$ 300,000	\$ 115,000	\$ 140,000	\$ 1,120,000	\$ 180,000
PUERTO NARE	\$ 1,400,000	\$ 200,000	\$ 1,200,000	\$ 300,000	\$ 1,190,000	\$ 140,000	\$ 1,220,000	\$ 180,000
PUERTO TRIUNFO	\$ 1,400,000	\$ 200,000	\$ 1,200,000	\$ 300,000	\$ 1,100,000	\$ 140,000	\$ 1,250,000	\$ 180,000
YONDO	\$ 1,400,000	\$ 200,000	\$ 1,500,000	\$ 300,000	\$ 1,435,000	\$ 140,000	\$ 2,200,000	\$ 180,000
ITUANGO	\$ 1,400,000	\$ 200,000	\$ 1,600,000	\$ 300,000	\$ 1,400,000	\$ 140,000	\$ 1,250,000	\$ 180,000
SAN ANDRES	\$ 1,400,000	\$ 200,000	\$ 1,000,000	\$ 250,000	\$ 1,270,000	\$ 140,000	\$ 980,000	\$ 180,000
TOLEDO	\$ 1,400,000	\$ 200,000	\$ 1,000,000	\$ 250,000	\$ 1,185,000	\$ 140,000	\$ 1,050,000	\$ 180,000
BELMIRA	\$ 1,000,000	\$ 100,000	\$ 700,000	\$ 250,000	\$ 850,000	\$ 140,000	\$ 650,000	\$ 180,000

SAN JOSE DE LA MONTAÑA	\$ 1,000,000	\$ 200,000	\$ 800,000	\$ 250,000	\$ 1,060,000	\$ 140,000	\$ 880,000	\$ 180,000
SAN PEDRO	\$ 700,000	\$ 200,000	\$ 600,000	\$ 250,000	\$ 710,000	\$ 140,000	\$ 720,000	\$ 180,000
SANTA ROSA DE OSOS	\$ 800,000	\$ 100,000	\$ 700,000	\$ 250,000	\$ 875,000	\$ 140,000	\$ 820,000	\$ 180,000
ANGOSTURA	\$ 1,000,000	\$ 200,000	\$ 1,000,000	\$ 250,000	\$ 1,000,000	\$ 140,000	\$ 790,000	\$ 180,000
BRICEÑO	\$ 1,200,000	\$ 200,000	\$ 1,500,000	\$ 250,000	\$ 1,160,000	\$ 140,000	\$ 1,050,000	\$ 180,000
CAMPAMENTO	\$ 1,000,000	\$ 200,000	\$ 1,500,000	\$ 250,000	\$ 1,050,000	\$ 140,000	\$ 790,000	\$ 180,000
VALDIVIA	\$ 1,000,000	\$ 200,000	\$ 1,000,000	\$ 250,000	\$ 1,100,000	\$ 140,000	\$ 980,000	\$ 180,000
YARUMAL	\$ 900,000	\$ 200,000	\$ 800,000	\$ 250,000	\$ 1,020,000	\$ 140,000	\$ 890,000	\$ 180,000
CAROLINA	\$ 1,000,000	\$ 200,000	\$ 600,000	\$ 250,000	\$ 870,000	\$ 140,000	\$ 850,000	\$ 180,000
GOMEZ PLATA	\$ 1,000,000	\$ 200,000	\$ 600,000	\$ 250,000	\$ 908,000	\$ 140,000	\$ 850,000	\$ 180,000
GUADALUPE	\$ 1,100,000	\$ 200,000	\$ 600,000	\$ 250,000	\$ 976,000	\$ 140,000	\$ 840,000	\$ 180,000
CACERES	\$ 1,600,000	\$ 250,000	\$ 2,000,000	\$ 300,000	\$ 1,180,000	\$ 140,000	\$ 1,210,000	\$ 180,000
CAUCASIA	\$ 1,600,000	\$ 250,000	\$ 2,000,000	\$ 300,000	\$ 1,375,000	\$ 140,000	\$ 2,450,000	\$ 180,000
EL BAGRE	\$ 1,600,000	\$ 250,000	\$ 2,000,000	\$ 300,000	\$ 1,460,000	\$ 140,000	\$ 2,550,000	\$ 180,000
NECHI (*)	\$ 1,600,000	\$ 250,000	\$ 2,000,000	\$ 300,000	\$ 1,460,000	\$ 140,000	\$ 2,850,000	\$ 180,000
TARAZA	\$ 1,600,000	\$ 250,000	\$ 2,000,000	\$ 300,000	\$ 1,160,000	\$ 140,000	\$ 2,200,000	\$ 180,000
ZARAGOSA	\$ 1,600,000	\$ 250,000	\$ 2,000,000	\$ 300,000	\$ 1,550,000	\$ 140,000	\$ 2,950,000	\$ 180,000
ARBOLETES	\$ 1,600,000	\$ 250,000	\$ 2,600,000	\$ 350,000	\$ 1,785,000	\$ 140,000	\$ 3,650,000	\$ 180,000
NECOCLI	\$ 1,600,000	\$ 250,000	\$ 2,500,000	\$ 350,000	\$ 1,630,000	\$ 140,000	\$ 3,250,000	\$ 180,000
SAN JUAN DE URABA	\$ 1,600,000	\$ 250,000	\$ 2,500,000	\$ 300,000	\$ 1,785,000	\$ 140,000	\$ 3,250,000	\$ 180,000
SAN PEDRO DE URABA	\$ 1,600,000	\$ 250,000	\$ 2,500,000	\$ 300,000	\$ 1,720,000	\$ 140,000	\$ 3,250,000	\$ 180,000
APARTADO	\$ 1,600,000	\$ 250,000	\$ 2,400,000	\$ 300,000	\$ 1,550,000	\$ 140,000	\$ 2,950,000	\$ 180,000
CAREPA	\$ 1,600,000	\$ 250,000	\$ 2,500,000	\$ 300,000	\$ 1,538,000	\$ 140,000	\$ 2,750,000	\$ 180,000
CHIGORODO	\$ 1,600,000	\$ 250,000	\$ 2,500,000	\$ 300,000	\$ 1,500,000	\$ 140,000	\$ 2,650,000	\$ 180,000
MUTATA	\$ 1,600,000	\$ 250,000	\$ 2,000,000	\$ 300,000	\$ 1,447,000	\$ 140,000	\$ 2,450,000	\$ 180,000
TURBO	\$ 1,600,000	\$ 250,000	\$ 2,500,000	\$ 300,000	\$ 1,600,000	\$ 140,000	\$ 3,150,000	\$ 180,000
MURINDO (*)	\$ 1,600,000	\$ 250,000	\$ 2,500,000	\$ 300,000	\$ 1,800,000	\$ 140,000	\$ 2,650,000	\$ 180,000
VIGIA DEL FUERTE (*)	\$ 1,600,000	\$ 250,000	\$ 2,500,000	\$ 300,000	\$ 1,775,000	\$ 140,000	\$ 2,850,000	\$ 180,000
REMEDIOS	\$ 1,200,000	\$ 250,000	\$ 1,600,000	\$ 300,000	\$ 980,000	\$ 140,000	\$ 1,300,000	\$ 180,000
SEGOVIA	\$ 1,200,000	\$ 250,000	\$ 1,600,000	\$ 300,000	\$ 1,000,000	\$ 140,000	\$ 1,450,000	\$ 180,000
AMALFI	\$ 1,100,000	\$ 250,000	\$ 1,600,000	\$ 300,000	\$ 790,000	\$ 140,000	\$ 950,000	\$ 180,000
VEGACHI	\$ 1,000,000	\$ 250,000	\$ 1,000,000	\$ 300,000	\$ 939,000	\$ 140,000	\$ 1,210,000	\$ 180,000
YALI	\$ 1,000,000	\$ 250,000	\$ 1,000,000	\$ 300,000	\$ 920,000	\$ 140,000	\$ 1,010,000	\$ 180,000
YOLOMBO	\$ 900,000	\$ 200,000	\$ 800,000	\$ 300,000	\$ 699,000	\$ 140,000	\$ 780,000	\$ 180,000
CISNEROS	\$ 900,000	\$ 200,000	\$ 600,000	\$ 300,000	\$ 690,000	\$ 140,000	\$ 780,000	\$ 180,000
SAN ROQUE	\$ 700,000	\$ 200,000	\$ 600,000	\$ 300,000	\$ 719,000	\$ 140,000	\$ 820,000	\$ 180,000
SANTO DOMINGO	\$ 900,000	\$ 200,000	\$ 600,000	\$ 300,000	\$ 700,000	\$ 140,000	\$ 820,000	\$ 180,000
ANORI	\$ 1,400,000	\$ 200,000	\$ 1,600,000	\$ 300,000	\$ 939,000	\$ 140,000	\$ 920,000	\$ 180,000
ÁREA METROPOLITANA	\$ 300,000		\$ 500,000		\$ 300,000		\$ 450,000	
SUBTOTALES	\$ 120,400,000	\$ 22,000,000	\$ 118,700,000	\$ 30,550,000	\$ 100,028,000	\$ 16,100,000	\$ 132,590,000	\$ 20,700,000
TOTAL	\$	142,400,000	\$	149,250,000	\$	116,128,000	\$	153,290,000

PROVEEDOR	VALOR	PUNTAJE
SEVENT PRODUCCIONES S.A.S.	\$ 116,128,000	300
ARTESONIDO S.A.S.	\$ 142,400,000	245
MEKANUS PRODUCCIONES S.A.S.	\$ 149,250,000	233
BTV PRODUCCIONES S.A.S.	\$ 153,290,000	227

11.1.3. PORCENTAJE DE ADMINISTRACIÓN PARA SERVICIOS DE OPERACIÓN LOGÍSTICA: MÁXIMO 200 PUNTOS

FORMATO 2

N°	ITEM	ARTESONÍDO S.A.S.	MEKANUS PRODUCCIONES S.A.S.	SEVENT PRODUCCIONES S.A.S.	BTV PRODUCCIONES S.A.S.
66	Porcentaje de administración para servicios de operación logística * (tener en cuenta las retenciones de estampillas 7.3%)	17.3%	11.99%	18%	7.5%

PROVEEDOR	PORCENTAJE	PUNTAJE
BTV PRODUCCIONES S.A.S.	7.5%	200
MEKANUS PRODUCCIONES S.A.S.	11.99%	125
ARTESONÍDO S.A.S.	17.3%	87
SEVENT PRODUCCIONES S.A.S.	18%	83

9.7. EXPERIENCIA ESPECÍFICA: CINCO CERTIFICADOS EN LOS 5 ÚLTIMOS AÑOS, IGUAL O SUPERIOR A LA DISPONIBILIDAD

5 AÑOS MENOS LA FECHA DEL CIERRE DE LA CONVOCATORIA ES 12-02-25 MENOS CINCO AÑOS 12-02-20

VALOR DISPONIBILIDAD \$416.500.000

FORMATO 3

ARTESONIDO S.A.S.

No.	APORTO CERT.	Contrato	Entidad contratante	Objeto	VALOR CONTRATO	Plazo de ejecución (desde-hasta)	
						DESDE	HASTA
1	SI	0735-2024	TELEMEDELLÍN	OK	\$ 60,000,000	26/12/2024	20/01/2025
2	SI	0080-2024	TELEMEDELLÍN	OK	\$ 80,000,000	4/04/2024	31/12/2024
3	SI	24712	TELEANTIOQUIA	OK	\$ 319,158,000	9/04/2024	15/12/2024
TOTAL					\$ 459,158,000		

MEKANUS PRODUCCIONES S.A.S.

No.	APORTO CERT.	Contrato	Entidad contratante	Objeto	VALOR CONTRATO	Plazo de ejecución (desde-hasta)	
						DESDE	HASTA
1	SI	24611	TELEANTIOQUIA	OK	\$ 552,160,000	1/03/2024	15/12/2024
2	SI	24179	TELEANTIOQUIA	OK	\$ 416,500,000	8/03/2023	31/12/2023
3	SI	23727	TELEANTIOQUIA	OK	\$ 727,863,500	16/02/2022	31/12/2022
TOTAL					\$ 1,696,523,500		

SEVENT PRODUCCIONES S.A.S.

No.	APORTO CERT.	Contrato	Entidad contratante	Objeto	VALOR CONTRATO	Plazo de ejecución (desde-hasta)	
						DESDE	HASTA
1	SI	3535-12190-190-2021	COLEGIO MAYOR DE ANTIOQUIA	NO	\$ 213,054,500	27/08/2021	4/11/2021
2	SI	4268-12190-227-2021	COLEGIO MAYOR DE ANTIOQUIA	NO	\$ 404,000,000	4/11/2021	12/11/2021
3	SI	8333-12791-100-2022	COLEGIO MAYOR DE ANTIOQUIA	NO	\$ 305,529,759	1/02/2022	15/06/2022
TOTAL					\$ 922,584,259		

BTV PRODUCCIONES S.A.S.

No.	APORTO CERT.	Contrato	Entidad contratante	Objeto	VALOR CONTRATO	Plazo de ejecución (desde-hasta)	
						DESDE	HASTA
1	SI	FE-1940	PROANTIOQUIA	NO	\$ 339,187,718	1/10/2023	31/12/2024
2	SI	FE-1980	INDUSTRIAS HACEB	NO	\$ 314,140,045	1/10/2023	31/12/2024
3	SI	CW2267428	COMFAMA	NO	\$ 4,250,000,000	1/09/2023	31/08/2025
4	SI	CW2252480	COMFAMA	NO	\$ 4,667,978,912	1/08/2021	31/08/2023
TOTAL					\$ 9,571,306,675		

OBJETO DEL CONTRATO: El Contratista de manera independiente, es decir, sin que exista subordinación de índole laboral, se obliga a prestar sus servicios de apoyo a la gestión como OPERADOR LOGÍSTICO, para la realización y el buen desarrollo de las diferentes actividades que se ejecuten en el marco del contrato Interadministrativo N.º 4600012190 de 2021." En desarrollo del objeto, el contratista deberá garantizar los medios que faciliten el apoyo logístico, participando de los procesos logísticos y de apoyo necesarios para la realización de las actividades requeridas en la ejecución del contrato Interadministrativo.

Una agencia BTL es una agencia de publicidad y marketing que utiliza medios no convencionales para crear acciones publicitarias de alto impacto. BTL son las siglas en inglés de Below The Line, que en español

significa "debajo de la línea".

LOS PROVEEDORES SEVENT PRODUCCIONES S.A.S. Y BTV PRODUCCIONES NO CUMPLE CON LO SOLICITADO CON EL NUMERAL 9.7.

9.11 EXPERIENCIA LABORAL: COORDINADOR EN CAMPO, OPERADOR DE AUDIO, OPERADOR DE VIDEO Y OPERADOR DE LUCES
FORMATO 4

ARTESONIDO S.A.S.						
PERSONA	CARGO	INGRESO	SALIDA	CERTIFICADOS	FORMATO 4	EMPRESA
CARLOS ARTURO HOYOS MUÑOZ	COORDINADOR DE CAMPO	1/11/2015	23/01/2025	3,371	3,371	Artesonido SAS
			TOTAL DÍAS	3,371	3,371	
			TOTAL AÑOS	9.24		
MORBERTO MARIN AVALOS	OPERADOR DE AUDIO	4/08/1987	30/01/2025	13,694	13,694	Artesonido SAS
			TOTAL DÍAS	13,694	13,694	
			TOTAL AÑOS	37.52		
CARLOS AUGUSTO NARANJO MONTOYA	OPERADOR DE VIDEO	16/03/1998	23/01/2025	9,810	9,810	Artesonido SAS
			TOTAL DÍAS	9,810	9,810	
			TOTAL AÑOS	26.88		
FABIO NELSON OSPINA MARIN	OPERADOR DE LUCES	28/06/2016	23/01/2025	3,131	3,131	Artesonido SAS
			TOTAL DÍAS	3,131	3,131	
			TOTAL AÑOS	8.58		

MEKANUS PRODUCCIONES S.A.S.						
PERSONA	CARGO	INGRESO	SALIDA	CERTIFICADOS	FORMATO 4	EMPRESA
ALEXANDER VERGARA GIRALDO	COORDINADOR DE CAMPO	4/02/2011	12/02/2025	5,122	5,122	MEKANUS
			TOTAL DÍAS	5,122	5,122	
			TOTAL AÑOS	14.03		
DANIEL ALONSO IBARBO RAMIREZ	OPERADOR DE AUDIO	4/02/2011	12/02/2025	5,122	5,122	MEKANUS
			TOTAL DÍAS	5,122	5,122	
			TOTAL AÑOS	14.03		
YAIR ALEXIS GÓMEZ HERNÁNDEZ	OPERADOR DE VIDEO	4/02/2011	12/02/2025	5,122	5,122	MEKANUS
			TOTAL DÍAS	5,122	5,122	
			TOTAL AÑOS	14.03		
ANDRÉS FELIPE TRESPALACIOS LONDONO	OPERADOR DE LUCES	15/04/2016	12/02/2025	3,225	3,225	MEKANUS
			TOTAL DÍAS	3,225	3,225	
			TOTAL AÑOS	8.84		

SEVENT PRODUCCIONES S.A.S.						
PERSONA	CARGO	INGRESO	SALIDA	CERTIFICADOS	FORMATO 4	EMPRESA
JESÚS ROMAN NARANJO	COORDINADOR DE CAMPO	1/03/2019	30/12/2024	2,131	2,131	Eventos Totales
			TOTAL DÍAS	2,131	2,131	
			TOTAL AÑOS	5.84		
Marcel Valderrama Pulgarín	OPERADOR DE AUDIO	1/01/2013 2/01/2015	1/01/2015 19/02/2021	730 2,240	730 2,240	Trogon Audio Visual Grupos Kaos
			TOTAL DÍAS	2,970	2,970	
			TOTAL AÑOS	8.14		
Edinson Palacios Rivas	OPERADOR DE VIDEO	3/02/2021	20/11/2024	1,386	1,386	Eventos Totales
			TOTAL DÍAS	1,386	1,386	
			TOTAL AÑOS	3.88		

TOTAL DÍAS	1,386	1,386
TOTAL AÑOS	3.80	3.80
SALIDA	30/12/2024	FORMATO 4
INGRESO	15/03/2021	EMPRESA
TOTAL DÍAS	1,445	Eventos Totales
TOTAL AÑOS	3.96	1,445

BTV PRODUCCIONES S.A.S.			FORMATO 4	EMPRESA
ANDRÉS FELIPE GONZÁLEZ OCAMPO	INGRESO	31/12/2016	2,963	BTV PRODUCCIONES S.A.S., NO DICE DÍA-MES DE INICIO
	SALIDA	10/02/2025	2,963	CANAL TIGO, NO ADJUNTO CERTIFICADO
	INGRESO	3/03/2011	-	TELEDAMELLÍN, NO ADJUNTO CERTIFICADO
JUAN MANUEL GRISALES	INGRESO	7/03/2004	2,549	BTV PRODUCCIONES S.A.S., NO DICE DÍA-MES DE INICIO
	SALIDA	30/12/2010	7,442	
	INGRESO	31/12/2022	8.12	
ANDRÉS FELIPE OSPINA ECHEVERRI	INGRESO	31/12/2018	2,233	BTV PRODUCCIONES S.A.S., NO DICE DÍA-MES DE INICIO
	SALIDA	10/02/2025	772	BTV PRODUCCIONES S.A.S., NO DICE DÍA-MES DE INICIO
	INGRESO	01/01/2017	2.12	
JORGE LUIS HERNÁNDEZ MARÍN	INGRESO	28/02/2006	395	SOLARIS, NO ADJUNTO CERTIFICADO
	SALIDA	30/03/2007	1,156	CONTACTO E, NO ADJUNTO CERTIFICADO
	INGRESO	1/05/2007	5,296	TELEDAMELLÍN, NO ADJUNTO CERTIFICADO
TOTAL DÍAS	2,233	2,233	2,598	
TOTAL AÑOS	6.12			
TOTAL DÍAS	6,847			
TOTAL AÑOS				

PROVEEDOR	CARGO	FORMATO 4	AÑOS DE EXPERIENCIA CERTIFICADOS	CUMPLE
ARTESONIDO S.A.S.	COORDINADOR DE CAMPO	9	9.24	SI
	OPERADOR DE AUDIO	38	37.52	SI
	OPERADOR DE VIDEO	26	26.88	SI
	OPERADOR DE LUCES	9	8.58	SI
MEKANUS PRODUCCIONES S.A.S.	COORDINADOR DE CAMPO	13	14.03	SI
	OPERADOR DE AUDIO	13	14.03	SI
	OPERADOR DE VIDEO	13	14.03	SI
	OPERADOR DE LUCES	8	8.84	SI
SEVENT PRODUCCIONES S.A.S.	COORDINADOR DE CAMPO	5.9	5.84	SI
	OPERADOR DE AUDIO	8.20	8.14	SI
	OPERADOR DE VIDEO	3.90	3.80	SI
	OPERADOR DE LUCES	3.11	3.96	SI
BTV PRODUCCIONES S.A.S.	COORDINADOR DE CAMPO	20	8.12	SI
	OPERADOR DE AUDIO	3	2.12	NO
	OPERADOR DE VIDEO	8	6.12	SI
	OPERADOR DE LUCES	18	0.00	NO

ARTESONIDO SAS


NIT: 800.060.945-3

REQUISITOS		
CIFRAS EN PESOS		
	31-12-2023	31-12-2022
ACTIVO		
CORRIENTE	1,663,672,389	1,417,650,310
NO CORRIENTE	2,124,627,077	1,299,852,715
	3,788,299,466	2,717,503,025
PASIVO		
CORRIENTE	631,606,261	650,214,678
NO CORRIENTE	724,409,251	184,445,633
	1,356,015,512	834,660,311
PATRIMONIO	2,432,283,954	1,882,842,714
RAZON CORRIENTE	2.63	2.18
NIVEL DE ENDEUDAMIENTO	36%	31%
SUBSANAR ENDEUDAMIENTO MAYOR 60%		
PATRIMONIO	64%	69%
	CUMPLE (SI/NO)	
RAZÓN CORRIENTE: >= 1.5	SI	SI
NIVEL DE ENDEUDAMIENTO (NO PUEDE SER SUPERIOR AL 60%)	SI	SI
PATRIMONIO >= DP (SUBSANA)	N/A	N/A

INDICADORES FINANCIEROS	PROMEDIO INDICADORES	CUMPLE (SI/NO)
CALIFICACIÓN PROMEDIO 2022 y 2023		
LIQUIDEZ	2.41	SI
ENDEUDAMIENTO	33.3%	SI
PATRIMONIO	66.7%	N/A

NOTA: Cumple con todos los indicadores.

REVISÓ


WALTER ALBEIRO PINEDA ORREGO
DIRECTOR FINANCIERO Y ADMINISTRATIVO

ELABORÓ


JULIANA HERNÁNDEZ RÍOS
PROFESIONAL FINANCIERO

MEKANUS PRODUCCIONES S.A.S


NIT: 900.412.241-1

REQUISITOS		
CIFRAS EN PESOS		
ACTIVO	31-12-2023	31-12-2022
CORRIENTE	4,901,239,000	3,767,095,000
NÓ CORRIENTE	2,553,582,000	1,617,983,000
	7,454,821,000	5,385,078,000
PASIVO		
CORRIENTE	1,199,153,000	1,236,919,000
NÓ CORRIENTE	1,143,719,000	420,263,000
	2,342,872,000	1,657,182,000
PA-TRIMONIO	5,111,949,000	3,727,896,000
RAZON CORRIENTE	4.09	3.05
NIVEL DE ENDEUDAMIENTO	31%	31%
SUBSANAR ENDEUDAMIENTO MAYOR 60%		
PA-TRIMONIO	69%	69%
	CUMPLE (SI/NO)	
RAZON CORRIENTE: >= 1.5	SI	SI
NIVEL DE ENDEUDAMIENTO (NÓ PUEDE SER SUPERIOR AL 60%)	SI	SI
PA-TRIMONIO >= DP (SUBSANA)	N/A	N/A

CALIFICACIÓN	CUMPLE (SI/NO)	
INDICADORES FINANCIEROS	PROMEDIO	
PROMEDIO 2022 y 2023	INDICADORES	
LIQUIDEZ	3.57	SI
ENDEUDAMIENTO	31.1%	SI
PA-TRIMONIO	68.9%	N/A

NOTA: Cumple con todos los indicadores.

REVISÓ



WALTER ALBEIRO PINEDA ORREGO
DIRECTOR FINANCIERO Y ADMINISTRATIVO

ELABORÓ

Juliana Hernández Ríos

JULIANA HERNÁNDEZ RÍOS
PROFESIONAL FINANCIERO

SEVEN PRODUCCIONES SAS


NIT: 901.455.026

REQUISITOS		
	CIFRAS EN PESOS	
	31-12-2023	31-12-2022
ACTIVO		
CORRIENTE	3,100,058,160	677,097,912
NO CORRIENTE	1,016,504,202	115,218,700
	4,116,562,362	792,316,612
PASIVO		
CORRIENTE	1,462,455,665	95,980,427
NO CORRIENTE		
	1,462,455,665	95,980,427
PATRIMONIO	2,654,106,696	696,336,185
	1	
RAZON CORRIENTE	2.12	7.05
NIVEL DE ENDEUDAMIENTO	36%	12%
SUBSANAR ENDEUDAMIENTO MAYOR 60%		
PATRIMONIO	64%	88%
	CUMPLE (SI/NO)	
RAZON CORRIENTE: ≥ 1.5	SI	SI
NIVEL DE ENDEUDAMIENTO (NO PUEDE SER SUPERIOR AL 60%)	SI	SI
PATRIMONIO \geq DP (SUBSANA)	N/A	N/A

CALIFICACIÓN		CUMPLE (SI/NO)
INDICADORES FINANCIEROS	PROMEDIO INDICADORES	
PROMEDIO 2022 y 2023		
LIQUIDEZ	4.59	SI
ENDEUDAMIENTO	23.8%	SI
PATRIMONIO	76.2%	N/A

NOTA: Cumple con todos los indicadores.

REVISÓ



WALTER ALBEIRO PINEDA ORREGO
DIRECTOR FINANCIERO Y ADMINISTRATIVO

ELABORÓ

Juliana Hernández Ríos
JULIANA HERNÁNDEZ RÍOS
PROFESIONAL FINANCIERO

BTV PRODUCCIONES S.A.S

NIT: 900.742.506-3

REQUISITOS		
CIFRAS EN PESOS		
	31-12-2023	31-12-2022
ACTIVO		
CORRIENTE	1,771,498,989	2,019,891,419
NO CORRIENTE	463,024,702	265,671,739
	2,234,523,691	2,285,563,158
PASIVO		
CORRIENTE	768,479,865	728,421,922
NO CORRIENTE	720,596,447	222,938,877
	1,489,076,312	951,360,799
PATRIMONIO	745,447,378	1,334,202,359
	1	
RAZON CORRIENTE	2.31	2.77
NIVEL DE ENDEUDAMIENTO	67%	42%
SUBSANAR ENDEUDAMIENTO MAYOR 60%		
PATRIMONIO	33%	58%
	CUMPLE (SI/NO)	
RAZON CORRIENTE: >= 1.5	SI	SI
NIVEL DE ENDEUDAMIENTO (NO PUEDE SER SUPERIOR AL 60%)	NO	SI
PATRIMONIO >= DP (SUBSANA)	SI	N/A

CALIFICACIÓN		CUMPLE (SI/NO)
INDICADORES FINANCIEROS	PROMEDIO INDICADORES	
PROMEDIO 2022 y 2023		
LIQUIDEZ	2.54	SI
ENDEUDAMIENTO	54.1%	SI
PATRIMONIO	45.9%	N/A

NOTA: Cumple con todos los indicadores.

REVISÓ



WALTER ALBEIRO PINEDA ORREGO
DIRECTOR FINANCIERO Y ADMINISTRATIVO

ELABORÓ

Juliana Hernández Ríos

JULIANA HERNÁNDEZ RÍOS
PROFESIONAL FINANCIERO