



**TELEANTIOQUIA**  
**ESTADO DE SITUACIÓN FINANCIERA INDIVIDUAL**

DESCRIPCIÓN	Mayo 2023	Mayo 2024	VARIACIÓN	
<b>ACTIVO</b>				
<b>CORRIENTE</b>	<b>53,558,248,222</b>	<b>57,217,759,002</b>	<b>3,659,510,780</b>	<b>6.83%</b>
EFFECTIVO Y EQUIVANTES DE EFFECTIVO	31,854,733,169	32,805,951,594	951,218,425	2.99%
DEPOSITO EN INSTITUCIONES FINANCIERAS	6,088,011,258	3,660,326,573	(2,427,684,685)	(39.88)%
EFFECTIVO DE USO RESTRINGIDO	25,766,721,911	29,145,625,021	3,378,903,110	13.11%
INVERSIONES E INSTRUMENTOS DERIVADOS	15,290,993,963	20,817,148,272	5,526,154,309	36.14%
INVERSIONES DE ADMON DE LIQ A COST-AM	15,290,993,963	20,817,148,272	5,526,154,309	36.14%
CUENTAS POR COBRAR	6,412,521,090	3,594,659,136	(2,817,861,954)	(43.94)%
PRESTACIÓN DE SERVICIOS	3,158,429,135	1,760,837,200	(1,397,591,935)	(44.25)%
CXC CENTRAL DE MEDIOS	1,446,163,568	43,826,523	(1,402,337,045)	(96.97)%
AVANCES Y ANTICIPOS ENTREGADOS	3,953,223	12,757,771	8,804,548	222.72%
ANTICIPOS O SALDOS A FAVOR POR IMPUESTOS	1,449,866,035	1,133,582,895	(316,283,140)	(21.81)%
RECURSOS ENTREGADOS EN ADMINISTRACIÓN	247,445,512	428,146,152	180,700,640	73.03%
OTRAS CUENTAS POR COBRAR	224,287,256	258,081,341	33,794,085	15.07%
DETERIORO ACUMULADO CUENTAS POR COBRAR	(117,623,638)	(42,572,746)	(75,050,892)	(63.81)%
<b>NO CORRIENTE</b>	<b>50,888,247,421</b>	<b>53,107,525,260</b>	<b>2,219,277,839</b>	<b>4.36%</b>
CUENTAS POR COBRAR	184,944,595	97,971,963	(86,972,632)	(47.03)%
CUENTAS POR COBRAR DE DIFÍCIL RECAUDO	184,944,595	97,971,963	(86,972,632)	(47.03)%
PRESTAMOS POR COBRAR	706,087,792	572,861,120	(133,226,671)	(18.87)%
PRESTAMOS DE VIVIENDA	680,139,776	514,082,825	(166,056,950)	(24.42)%
PRESTAMOS DE CONSUMO	25,948,016	58,778,295	32,830,279	126.52%
PROPIEDADES, PLANTA Y EQUIPO	41,264,595,792	41,285,748,642	21,152,850	0.05%
EDIFICACIONES	36,634,251,255	36,854,984,810	220,733,555	0.60%
MAQUINARIA Y EQUIPO	3,002,839,970	2,592,097,275	(410,742,695)	(13.68)%
MUEBLES, ENSERES Y EQUIPO DE OFICINA	926,838,718	940,689,759	13,851,041	1.49%
EQUIPOS DE COMUNICACIÓN Y COMPUTACIÓN	32,274,127,669	34,090,575,001	1,816,447,332	5.63%
EQUIPOS DE TRANSPORTE	1,350,633,160	1,350,633,160	-	0.00%
PROPIEDADES DE INVERSION	2,688,992,643	2,688,992,643	-	0.00%
DEP ACUMULADA PROPIEDADES, PLANTA Y EQUIPO	(35,543,269,004)	(37,162,405,387)	(1,619,136,383)	(4.56)%
DETERIORO ACUMULADO DE PROP, PLANTA Y	(69,818,619)	(69,818,619)	-	0.00%
OTROS ACTIVOS	8,732,619,242	11,150,943,534	2,418,324,292	27.69%
PLAN DE ACTIVOS PARA BENEFICIOS POSEMPLEO	4,547,310,542	6,471,736,848	1,924,426,306	42.32%
BIENES Y SERVICIOS PAGADOS POR ANTICIPADO	528,811,616	558,113,016	29,301,400	5.54%
ACTIVOS INTANGIBLES	55,139,932	-	(55,139,932)	0.00%
ACTIVOS POR IMPUESTOS DIFERIDOS	3,601,357,152	4,121,093,670	519,736,518	14.43%
<b>TOTAL ACTIVO</b>	<b>104,446,495,643</b>	<b>110,325,284,266</b>	<b>5,878,788,623</b>	<b>5.63%</b>

  
MARGARITA ARANGO BARRERA  
Representante Legal  
C.C 43.588.765

  
WALTER ALBEIRO PINEDA ORREGO  
Director Administrativo y Financiero  
C.C. 98.531.560

  
CARLOS ALBERTO CARVAJAL O.  
Contador  
C.C. 71.742.159  
T.P. 222661-T

**TELEANTIOQUIA N.I.F.**  
**ESTADO DE SITUACIÓN FINANCIERA INDIVIDUAL**

DESCRIPCIÓN	Mayo 2023	Mayo 2024	VARIACIÓN	
-------------	-----------	-----------	-----------	--

**PASIVO**

<b>CORRIENTE</b>	26,978,033,776	30,671,925,301	3,693,891,525	13.69%
------------------	----------------	----------------	---------------	--------

CUENTAS POR PAGAR	4,992,867,669	4,060,391,675	(932,475,993)	(18.68)%
BIENES Y SERVICIOS	1,722,801,088	2,176,869,383	454,068,295	26.36%
CENTRAL DE MEDIOS	1,788,218,980	366,514,163	(1,421,704,816)	(79.50)%
RECAUDOS A FAVOR DE TERCEROS	628,789,020	621,374,672	(7,414,347)	(1.18)%
DESCUENTOS DE NOMINA	55,257,108	66,782,617	11,525,509	20.86%
RETENCIÓN EN LA FUENTE	237,126,532	121,695,119	(115,431,413)	(48.68)%
IMPUESTOS, CONTRIBUCIONES Y TASAS POR PAGAR	333,971,748	572,078,209	238,106,461	71.30%
IMPUESTO AL VALOR AGREGADO - IVA	214,894,194	128,104,363	(86,789,831)	(40.39)%
OTRAS CUENTAS POR PAGAR	11,808,999	6,973,149	(4,835,850)	(40.95)%

BENEFICIOS A LOS EMPLEADOS	1,958,799,370	2,323,739,069	364,939,699	18.63%
BENEFICIOS A LOS EMPLEADOS A CORTO PLAZO	1,958,799,370	2,323,739,069	364,939,699	18.63%

OTROS PASIVOS	20,026,366,737	24,287,794,556	4,261,427,819	21.28%
RECURSOS RECIBIDOS EN ADMINISTRACIÓN	8,234,541,633	13,613,402,241	5,378,860,608	65.32%
INGRESOS RECIBIDOS POR ANTICIPADO	384,170,842	61,077,390	(323,093,452)	(84.10)%
OTROS PASIVOS DIFERIDOS	11,407,654,262	10,613,314,925	(794,339,337)	(6.96)%

<b>NO CORRIENTE</b>	16,994,649,503	17,571,553,007	576,903,504	3.39%
---------------------	----------------	----------------	-------------	-------

BENEFICIOS POSEMPLEO-PENSIONES	8,517,390,503	7,987,718,235	(529,672,268)	(6.22)%
CUOTAS PARTES DE BONOS PENSIONALES	7,916,612,367	7,449,389,103	(467,223,264)	(5.90)%
CÁLCULO ACTUARIAL DE CUOTAS PARTES DE PENSIONES	600,778,136	538,329,132	(62,449,004)	(10.39)%

OTROS PASIVOS	8,477,259,000	9,583,834,772	1,106,575,772	13.05%
PASIVOS POR IMPUESTOS DIFERIDOS	8,477,259,000	9,583,834,772	1,106,575,772	13.05%


<b>TOTAL PASIVO</b>	43,972,683,279	48,243,478,308	4,270,795,029	9.71%
---------------------	----------------	----------------	---------------	-------


**PATRIMONIO**

PATRIMONIO DE LAS EMPRESAS	60,473,812,364	62,086,771,124	1,612,958,760	2.67%
APORTES SOCIALES	26,296,157,090	26,296,157,090	-	0.00%
PRIMA EN COLOC DE ACC, CUOTAS O PARTES	451,000,000	451,000,000	-	0.00%
RESERVAS	26,781,510,510	28,403,897,488	1,622,386,978	6.06%
RESULTADOS DE EJERCICIOS ANTERIORES	9,146,078,705	9,146,078,705	0	0.00%
RESULTADO DEL EJERCICIO	(471,874,002)	(2,151,147,659)	(1,679,273,657)	355.87%
GANANCIAS O PERDIDAS PLANES BENEFICIO	(1,729,059,939)	(59,214,500)	1,669,845,439	96.58%

<b>TOTAL PASIVO Y PATRIMONIO</b>	104,446,495,643	110,330,249,431	5,883,753,788	5.63%
----------------------------------	-----------------	-----------------	---------------	-------

  
MARGARITA ARANGO BARRERA  
Representante Legal  
C.C 43.588.765


  
WALTER ALBEIRO PINEDA ORREGO  
Director Administrativo y Financiero  
C.C. 98.531.560


  
CARLOS ALBERTO CARVAJAL O.  
Contador  
C.C. 71.742.159  
T.P. 222661-T

**TELEANTIOQUIA**  
**ESTADO DEL RESULTADO INTEGRAL INDIVIDUAL**  
**COMPARATIVO ACUMULADO**

DESCRIPCIÓN	Mayo 2023	Mayo 2024	VARIACIÓN	
<b>INGRESOS TOTALES</b>	<b>11,781,207,426</b>	<b>10,262,195,990</b>	<b>(1,519,011,436)</b>	<b>(12.89)%</b>
<b>INGRESOS POR VENTA Y PRESTACIÓN DE SERV</b>	<b>7,332,425,712</b>	<b>6,084,672,919</b>	<b>(1,247,752,793)</b>	<b>(17.02)%</b>
CENTRAL DE MEDIOS PRESTACION DE SERVICIOS	211,231,472	137,660,642	(73,570,830)	(34.83)%
<b>INGRESOS TRANSFERENCIAS Y SUBVENCIONES</b>	<b>4,237,550,242</b>	<b>4,039,862,429</b>	<b>(197,687,813)</b>	<b>(4.67)%</b>
<b>COSTOS POR VENTA Y PRODUCCIÓN DE SERVICIOS</b>	<b>9,969,510,920</b>	<b>9,756,741,649</b>	<b>(212,769,271)</b>	<b>(2.13)%</b>
SUELDOS Y SALARIOS	3,654,738,336	4,027,253,820	372,515,484	10.19%
SUELDOS Y SALARIOS FÚTIC	1,365,385,243	1,627,491,376	262,106,133	19.20%
GENERALES	2,232,915,198	2,158,871,183	(74,044,015)	(3.32)%
DEPRECIACIÓN	1,042,979,244	976,436,490	(66,542,754)	(6.38)%
GENERALES FUTIC	1,673,492,899	966,688,780	(706,804,119)	(42.24)%
CENTRAL DE MEDIOS PRESTACION DE SERVICIOS	211,231,472	137,660,641	(73,570,831)	(34.83)%
<b>UTILIDAD (PERDIDA) BRUTA</b>	<b>1,600,465,034</b>	<b>367,793,700</b>	<b>(1,232,671,334)</b>	<b>(77.02)%</b>
<b>GASTOS ADMINISTRACION</b>	<b>2,423,432,644</b>	<b>2,561,021,085</b>	<b>137,588,442</b>	<b>5.68%</b>
SUELDOS Y SALARIOS	1,699,788,697	1,814,798,252	115,009,556	6.77%
GENERALES	549,712,539	566,988,263	17,275,723	3.14%
DEPRECIACIÓN	173,931,408	179,234,570	5,303,163	3.05%
<b>GASTOS VENTAS</b>	<b>1,082,738,722</b>	<b>1,029,236,264</b>	<b>(53,502,458)</b>	<b>(4.94)%</b>
SUELDOS Y SALARIOS	216,207,437	225,667,761	9,460,324	4.38%
GENERALES	866,531,285	803,568,503	(62,962,782)	(7.27)%
<b>UTILIDAD (PERDIDA) OPERACIONAL</b>	<b>(1,905,706,331)</b>	<b>(3,222,463,649)</b>	<b>(1,316,757,318)</b>	<b>69.10%</b>
<b>EBITDA</b>	<b>(688,795,680)</b>	<b>(2,066,792,589)</b>	<b>(1,377,996,910)</b>	<b>200.06%</b>
<b>OTROS INGRESOS</b>	<b>1,566,990,500</b>	<b>1,330,456,885</b>	<b>(236,533,615)</b>	<b>(15.09)%</b>
<b>OTROS GASTOS</b>	<b>19,892,160</b>	<b>55,829,725</b>	<b>35,937,565</b>	<b>180.66%</b>
<b>UTILIDAD (PERDIDA) ANTES DE IMPUESTOS</b>	<b>(358,607,991)</b>	<b>(1,947,836,488)</b>	<b>(1,589,228,498)</b>	<b>443.17%</b>
<b>PROVISION DE IMPUESTOS</b>	<b>113,266,010</b>	<b>203,311,172</b>	<b>90,045,162</b>	<b>79.50%</b>
<b>UTILIDAD (PERDIDA) DEL EJERCICIO</b>	<b>(471,874,001)</b>	<b>(2,151,147,660)</b>	<b>(1,679,273,660)</b>	<b>355.87%</b>

  
**MARGARITA ARANGO BARRERA**  
Representante Legal  
C.C 43.588.765

  
**WALTER ALBEIRO PINEDA ORREGO**  
Director Administrativo y Financiero  
C.C. 98.531.560

  
**CARLOS ALBERTO CARVAJAL**  
Contador  
C.C. 71.742.159  
T.P. 222661-T